



ТЕРРИТОРИАЛЬНЫЙ ОРГАН ФЕДЕРАЛЬНАЯ СЛУЖБА  
ГОСУДАРСТВЕННОЙ СТАТИСТИКИ

# Перевозки грузов и пассажиров автомобильным транспортом



за январь – март 2023 года



ФЕДЕРАЛЬНАЯ СЛУЖБА  
ГОСУДАРСТВЕННОЙ СТАТИСТИКИ

# Перевозки грузов и пассажиров автомобильным транспортом

Чеченская Республика

за январь – март 2023 год

- 01 ПЕРЕВОЗКИ ГРУЗОВ И ГРУЗООБОРОТ  
АВТОМОБИЛЬНОГО ТРАНСПОРТА
- 02 ПЕРЕВОЗКИ ПАССАЖИРОВ И ПАССАЖИРООБОРОТ  
АВТОМОБИЛЬНОГО ТРАНСПОРТА
- 03 ДИНАМИКА ПЕРЕВОЗОК ГРУЗОВ АВТОМОБИЛЬНОГО  
ТРАНСПОРТА
- 04 ДИНАМИКА ПЕРЕВОЗОК ПАССАЖИРОВ  
АВТОМОБИЛЬНОГО ТРАНСПОРТА
- 05 ДИНАМИКА ГРУЗООБОРОТА  
АВТОМОБИЛЬНОГО ТРАНСПОРТА
- 06 ДИНАМИКА ПАССАЖИРООБОРОТА  
АВТОМОБИЛЬНОГО ТРАНСПОРТА



# ПЕРЕВОЗКИ ГРУЗОВ И ГРУЗОБОРОТ АВТОМОБИЛЬНОГО ТРАНСПОРТА

ЗА ЯНВАРЬ – МАРТ 2023 ГОДА В % К ЯНВАРЮ – МАРТУ 2022 ГОДА

Перевезено грузов<sup>1</sup>

**1 064,7** ТЫС. ТОНН

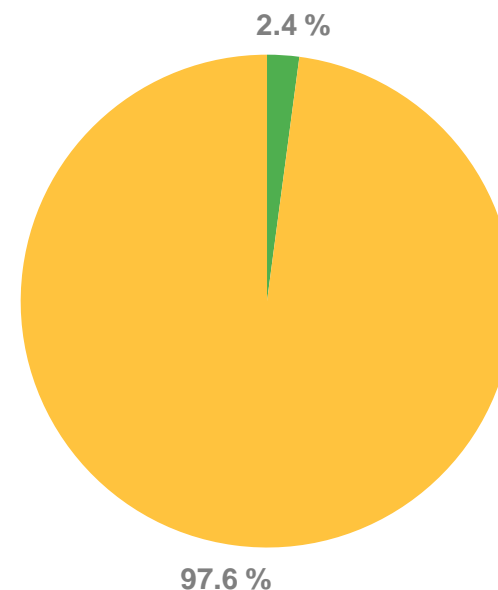
▼ **93,1%**

Грузооборот

**92,4** МЛН Т-КМ

▼ **54,5%**

Перевезено грузов организациями  
в % к итогу



■ авто предприятия

■ другие организации

<sup>1</sup> по крупным и средним организациям всех видов экономической деятельности, на коммерческой основе



# ПЕРЕВОЗКИ ПАССАЖИРОВ И ПАССАЖИРООБОРОТ АВТОМОБИЛЬНЫМ ТРАНСПОРТОМ

ЗА ЯНВАРЬ – МАРТ 2023 ГОДА В % К ЯНВАРЮ – МАРТУ 2022 ГОДА

Перевезено пассажиров<sup>1</sup>

**2 645,1** тыс.чел.

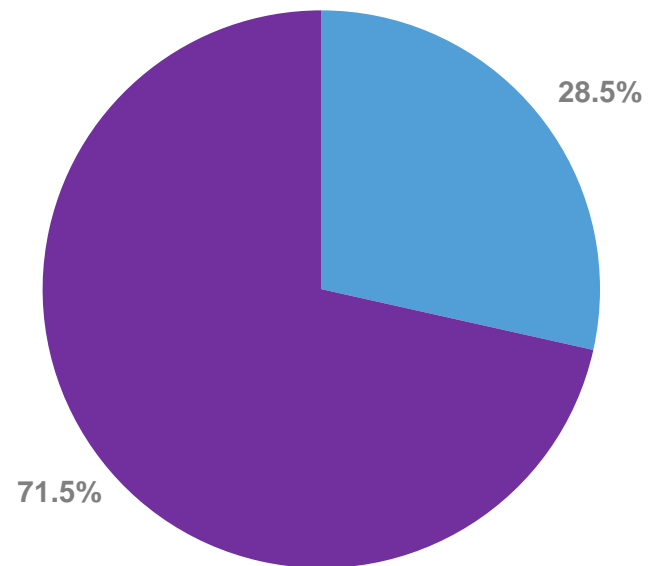
▼ **94,4%**

Пассажирооборот<sup>1</sup>

**65,9** млн.пасс.-км

▲ **110,4%**

Перевезено пассажиров автобусами по  
типам перевозчиков, в % к итогу



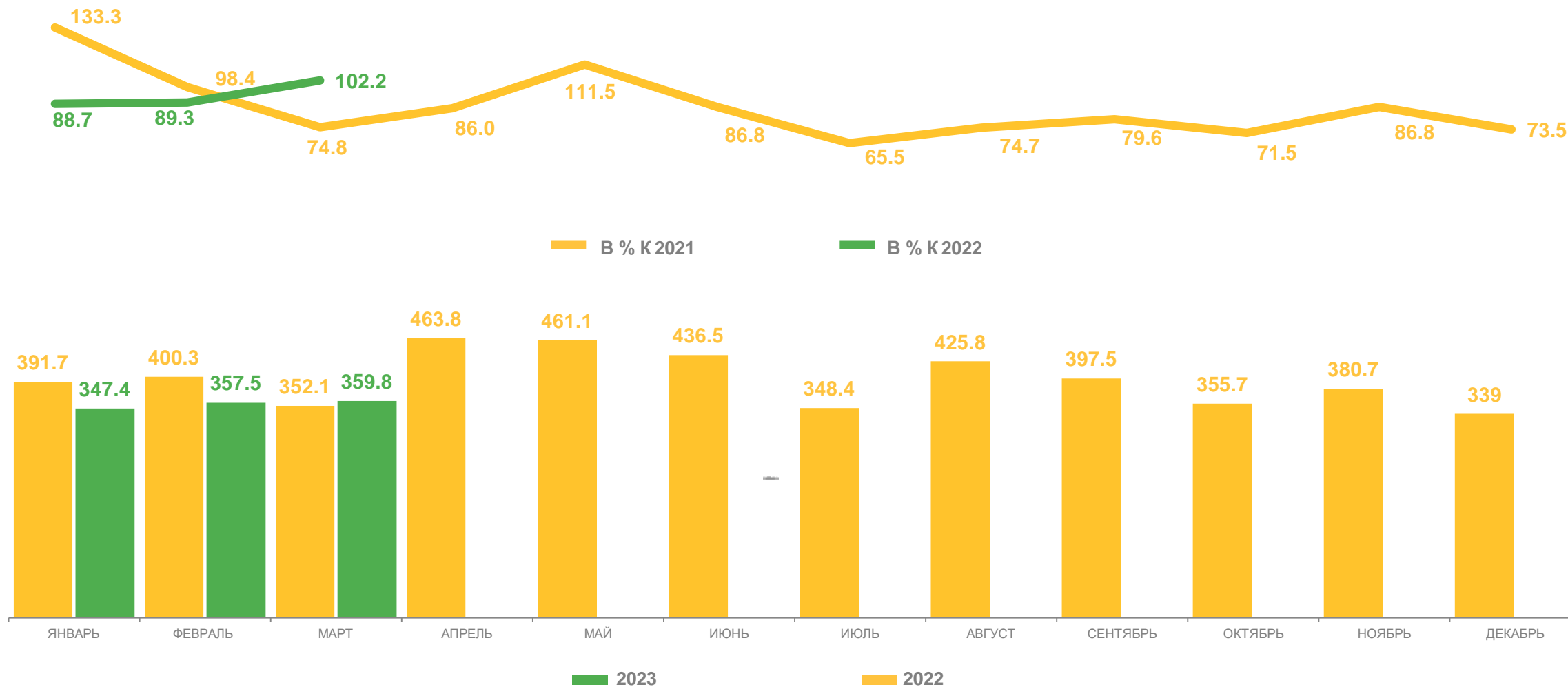
■ крупные и средние  
организации

■ малые и микро  
предприятия

<sup>1</sup> по юридическим лицам (кроме микропредприятий) всех видов экономической деятельности, с учетом микропредприятий, сведения по которым предоставляют органы исполнительной власти субъектов РФ.

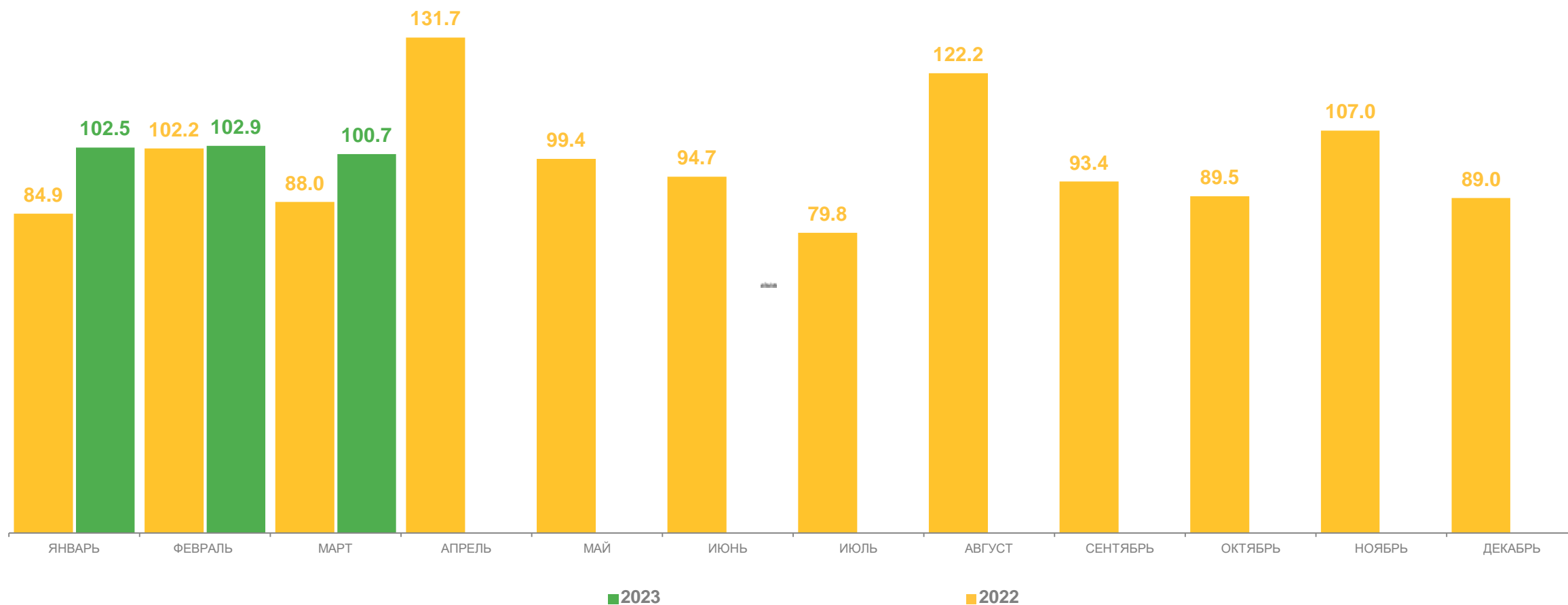
# ДИНАМИКА ПЕРЕВОЗОК ГРУЗОВ АВТОМОБИЛЬНЫМ ТРАНСПОРТОМ

(ТЫС. ТОНН; В % К СООТВЕТСТВУЮЩЕМУ МЕСЯЦУ ПРЕДЫДУЩЕГО ГОДА)



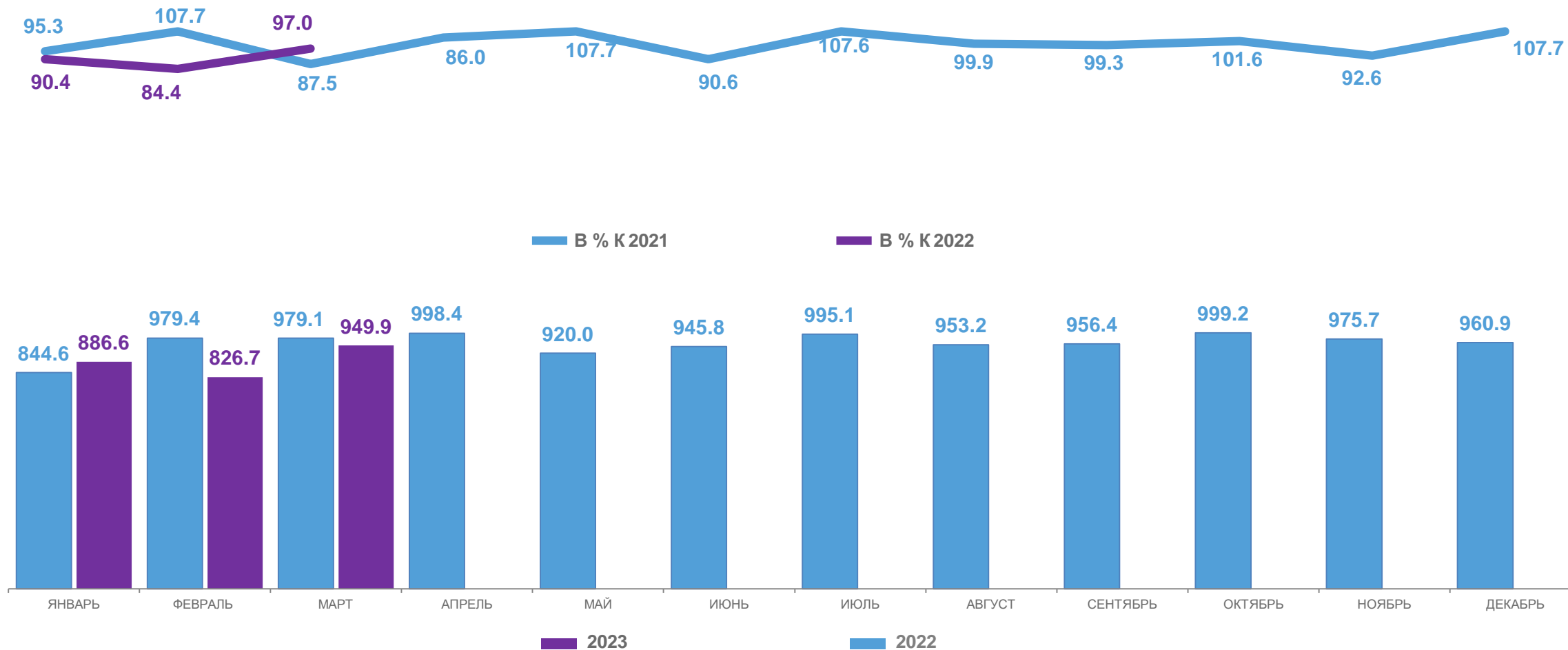
# ДИНАМИКА ПЕРЕВОЗОК ГРУЗОВ АВТОМОБИЛЬНЫМ ТРАНСПОРТОМ

(В % К ПРЕДЫДУЩЕМУ МЕСЯЦУ ГОДА)



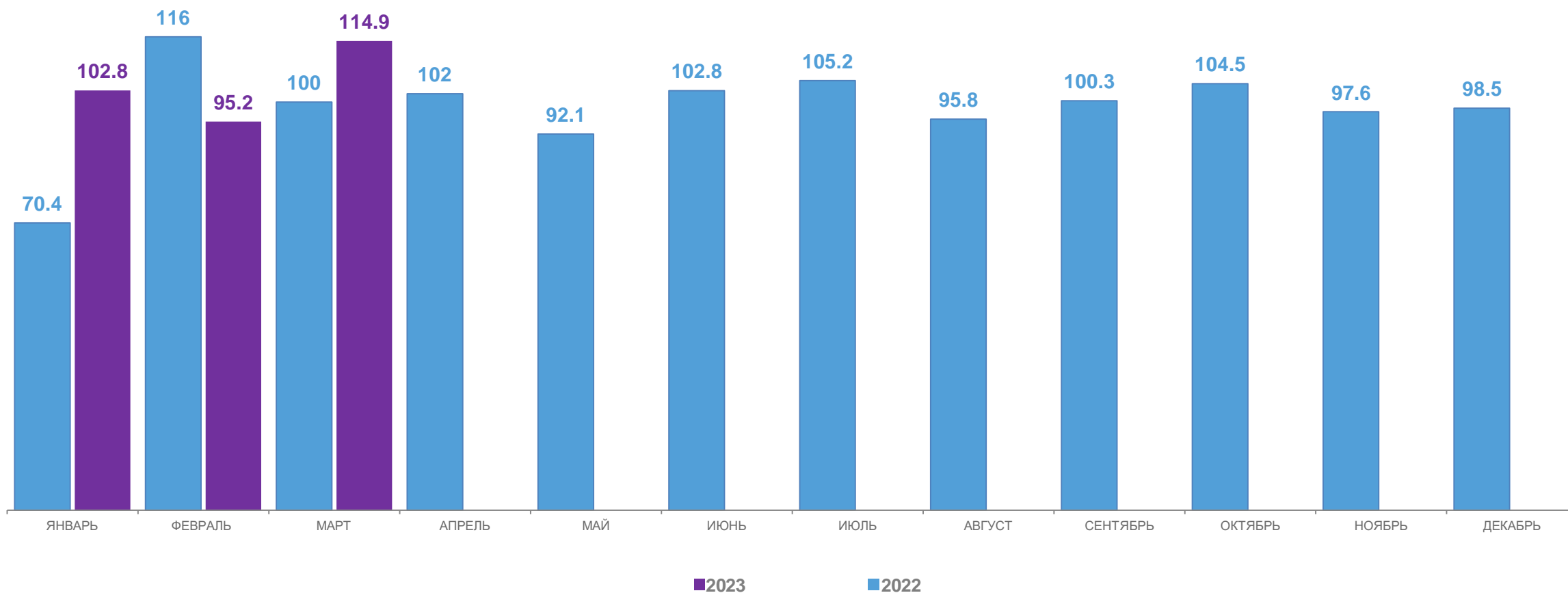
# ДИНАМИКА ПЕРЕВОЗОК ПАССАЖИРОВ АВТОМОБИЛЬНЫМ АВТОТРАНСПОРТОМ

(ТЫС. ЧЕЛ.; В % К СООТВЕТСТВУЮЩЕМУ МЕСЯЦУ ПРЕДЫДУЩЕГО ГОДА)



# ДИНАМИКА ПЕРЕВОЗОК ПАССАЖИРОВ АВТОМОБИЛЬНЫМ ТРАНСПОРТОМ

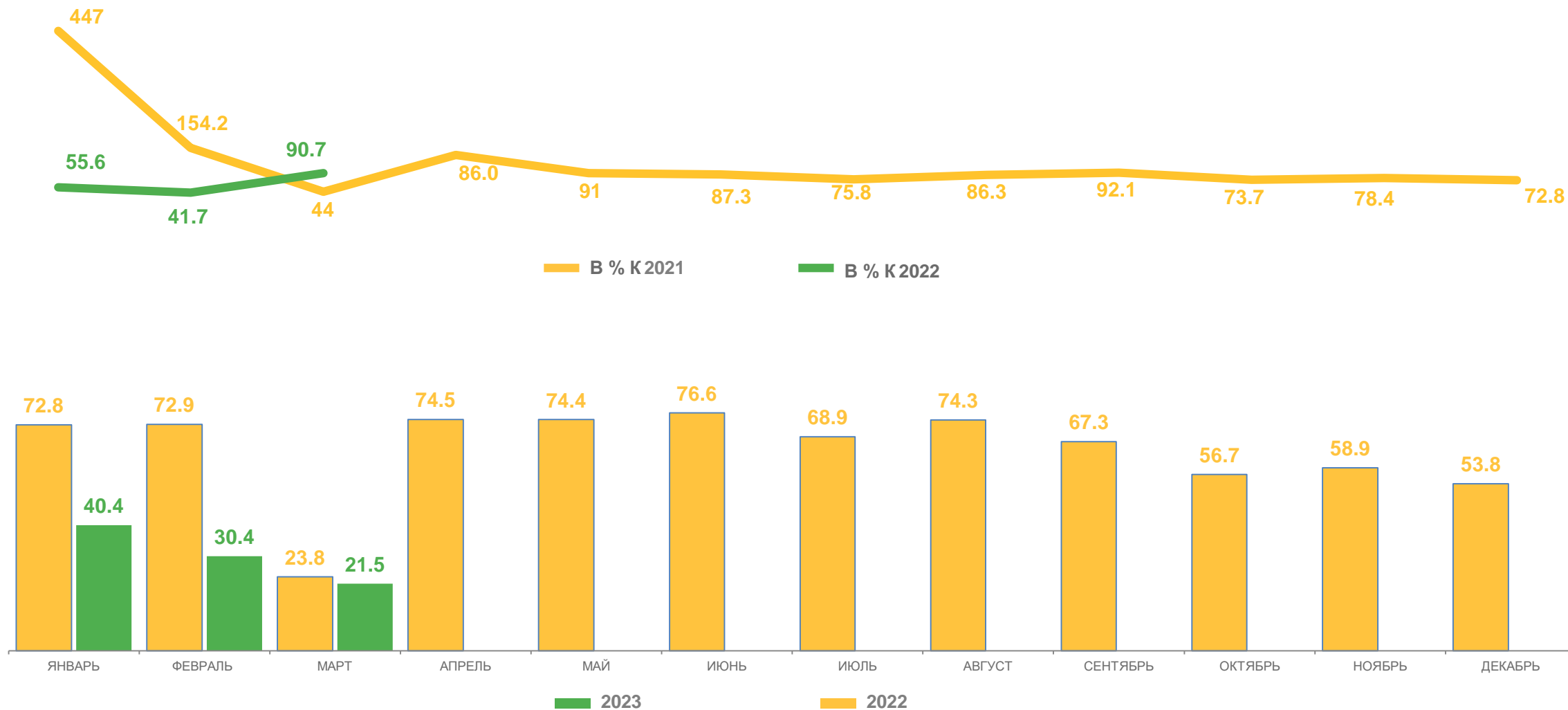
(В % К ПРЕДЫДУЩЕМУ МЕСЯЦУ)





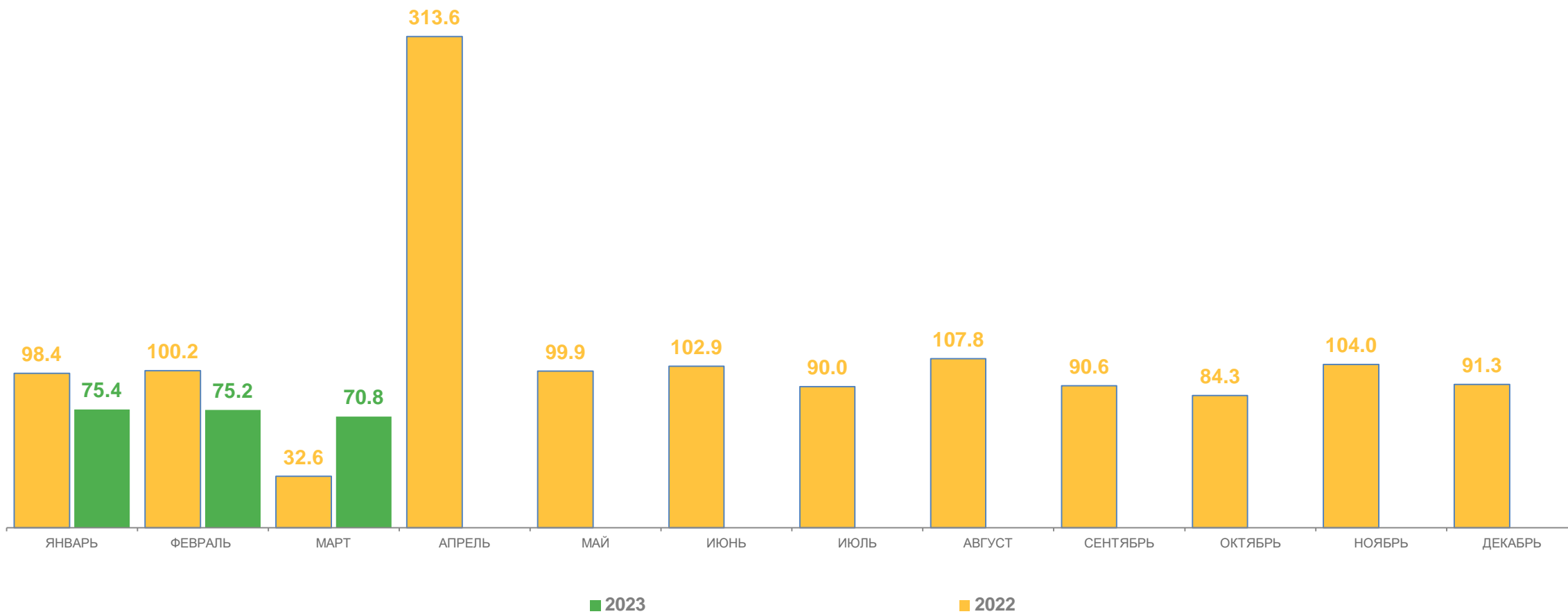
# ДИНАМИКА ГРУЗОБОРОТА АВТОМОБИЛЬНОГО ТРАНСПОРТА

(МЛН. Т-КМ; В % К СООТВЕТСТВУЮЩЕМУ МЕСЯЦУ ПРЕДЫДУЩЕГО ГОДА)



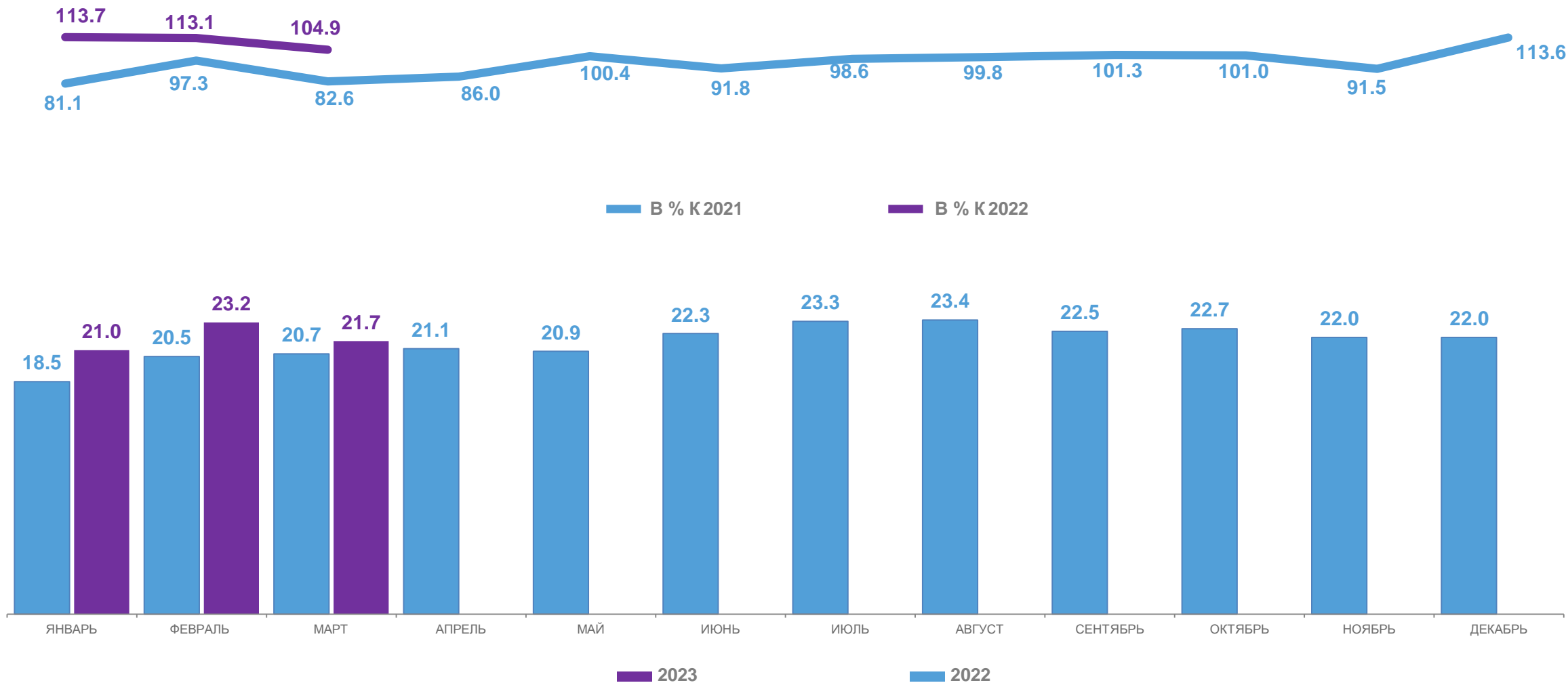
# ДИНАМИКА ГРУЗОБОРОТА АВТОМОБИЛЬНОГО ТРАНСПОРТА

(В % К ПРЕДЫДУЩЕМУ МЕСЯЦУ)



# ДИНАМИКА ПАССАЖИРОБОРОТА АВТОМОБИЛЬНОГО ТРАНСПОРТА

(МЛН. ПАСС.-КМ.; В % К СООТВЕТСТВУЮЩЕМУ МЕСЯЦУ ПРЕДЫДУЩЕГО ГОДА)



# ДИНАМИКА ПАССАЖИРОБОРОТА АВТОМОБИЛЬНОГО ТРАНСПОРТА

(В % К ПРЕДЫДУЩЕМУ МЕСЯЦУ)

